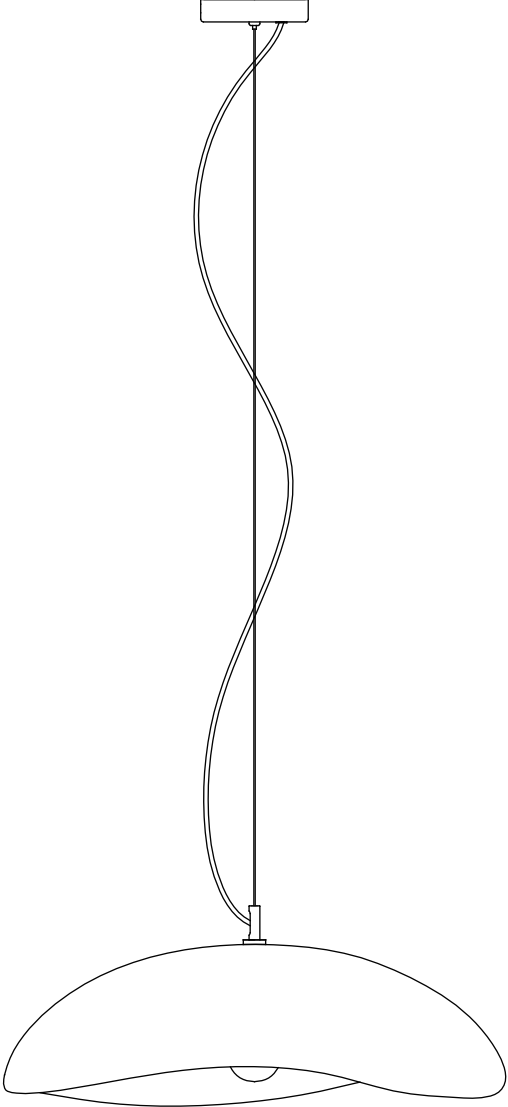


**RENWIL®**

EST. 1967

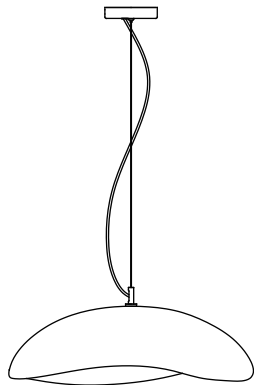


**FILOMENA**  
LPC4479



# RENWIL®

EST. 1967



X1

(A)



X1

(B)



X2

(C)



X2

(D)



X3

(E)

- Risk of fire: Use max 100W incandescent type G bulb with E26 base, or 15W LED type G bulb with E26 base. 120V ~ 60Hz AC only.
- Risque d'incendie: Utiliser une ampoule type G de 100W max. avec culot E26, ou une ampoule DEL type G de 15W avec culot E26. 120V ~ 60 Hz CA seulement.



## ENGLISH

- Bulb not included.
- To reduce the risk of fire, electric shock or personal injury:
- A licensed electrician is required for installation;
- Turn off / unplug the light fixture and allow the bulb to cool before replacement;
- Do not look directly at lighted bulb;
- Keep materials that burn easily away from lighted bulb;
- Never exceed maximum wattage indicated as it may cause fire;
- For maintenance, use soft cloth to dust and clean the light fixture. Do not use surface cleaners that could damage the finish.

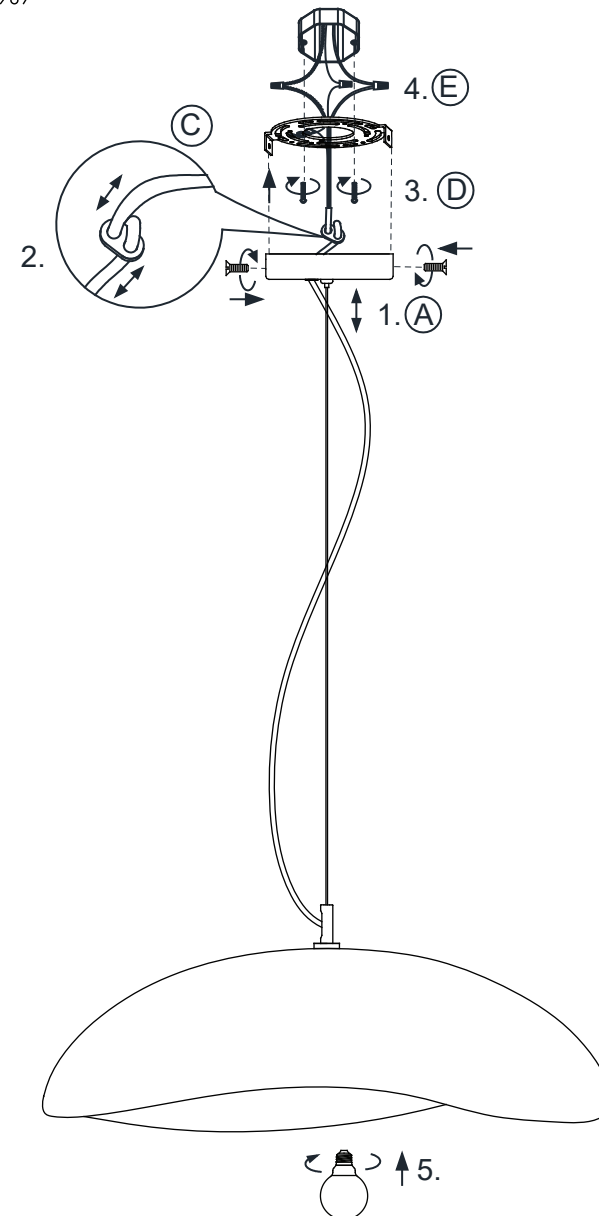
## FRANÇAIS

- Ampoule non incluse.
- Pour réduire les risques d'incendie, de choc électrique ou de blessure:
- Un électricien agréé est requis pour l'installation;
- Éteindre / débrancher le luminaire et laisser l'ampoule refroidir avant de la remplacer;
- Ne regarder pas directement l'ampoule allumée;
- Garder les matériaux inflammables à l'écart des ampoules allumées;
- Ne jamais dépasser la puissance maximale indiquée car cela peut provoquer un incendie;
- Utiliser un chiffon doux pour épousseter et nettoyer le luminaire. Ne jamais utiliser de produits nettoyants chimiques ou abrasifs, cela peut endommager la finition.

1

# RENWIL®

EST. 1967



2