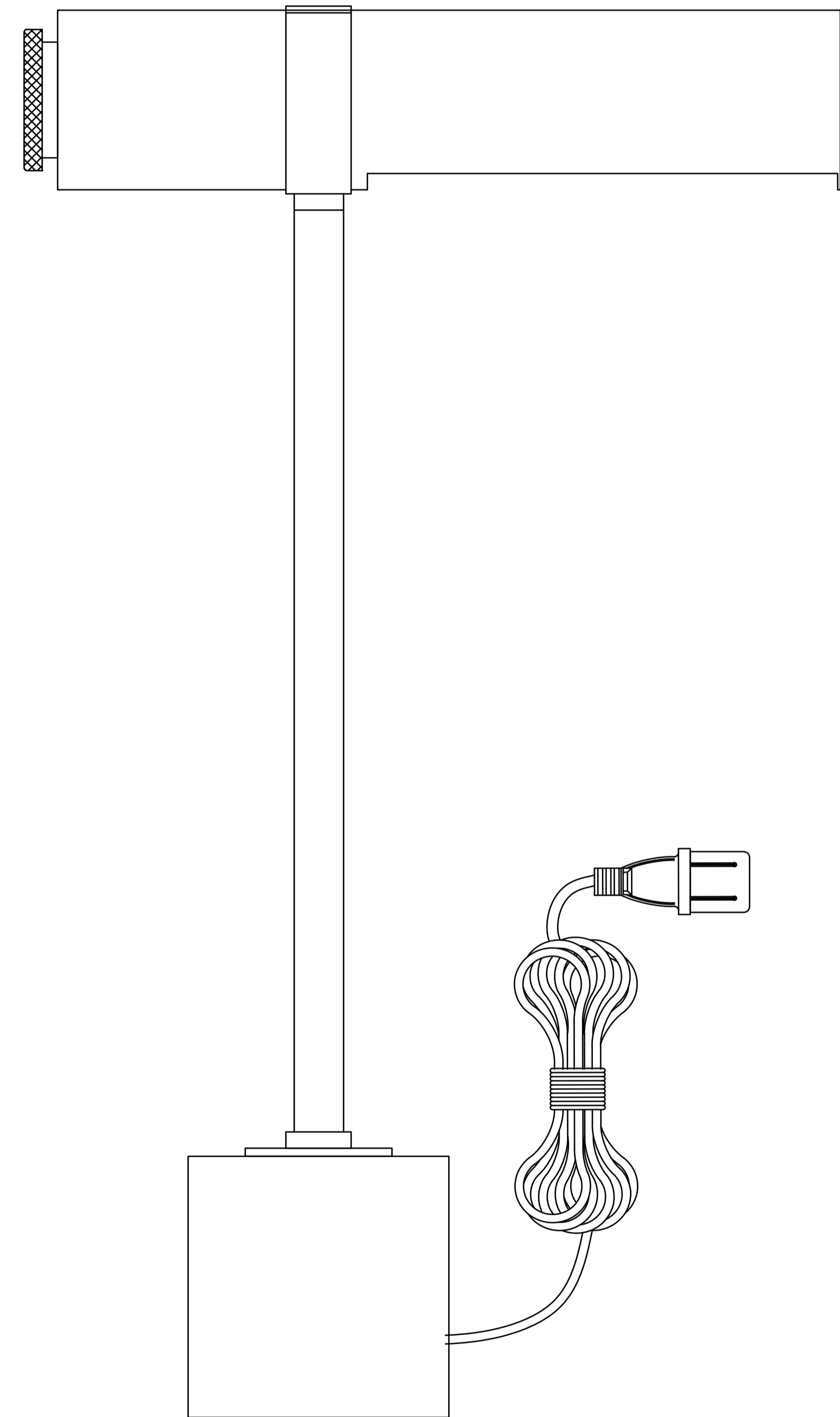


RENWIL[®]
EST. 1967

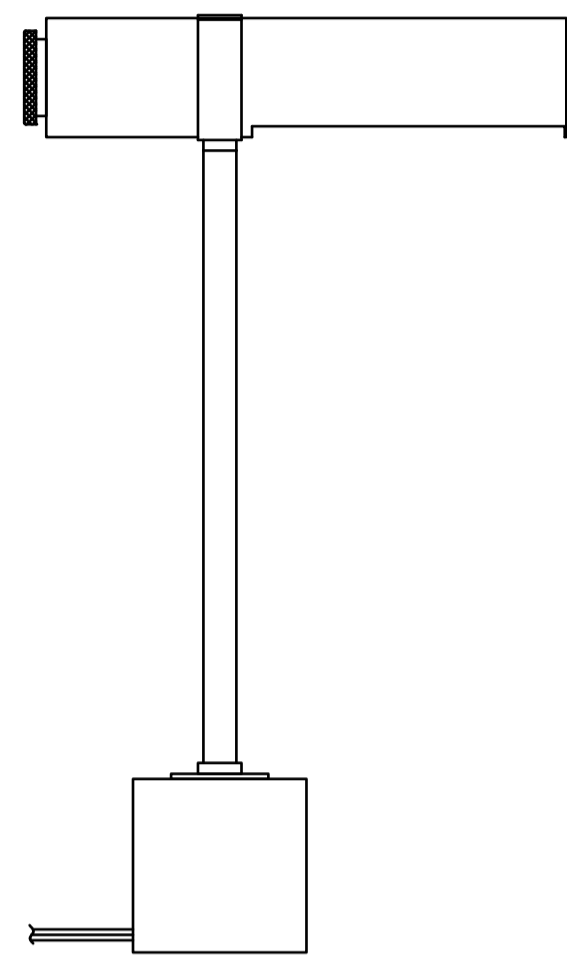


GUSLE
LPT1435



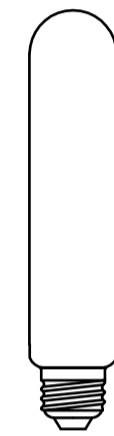
RENWIL®

EST. 1967



x1

(A)



x1

(B)

-- Risk of fire: Use max 40W incandescent type T10 dimmable bulb with E26 base, or 5W LED type T10 dimmable bulb with E26 base. 120V ~ 60Hz AC only.

-- Risque d'incendie: Utiliser une ampoule incandescente type T10 à intensité variable de 40W max. avec culot E26, ou une ampoule DEL type T10 à intensité variable de 5W avec culot E26. 120 V ~ 60 Hz CA seulement.



ENGLISH

-- Dimmable bulb included.

To reduce the risk of fire, electric shock or personal injury:

-- Turn off / unplug the light fixture and allow the bulb to cool before replacement;

-- Do not look directly at lighted bulb;

-- Keep materials that burn easily away from lighted bulb;

-- Never exceed maximum wattage indicated as it may cause fire;

-- For maintenance, use soft cloth to dust and clean the light fixture. Do not use surface cleaners that could damage the finish.

FRANÇAIS

-- Ampoule à intensité variable incluse.

Pour réduire les risques d'incendie, de choc électrique ou de blessure:

-- Éteindre / débrancher le luminaire et laisser l'ampoule refroidir avant de la remplacer;

-- Ne regarder pas directement l'ampoule allumée;

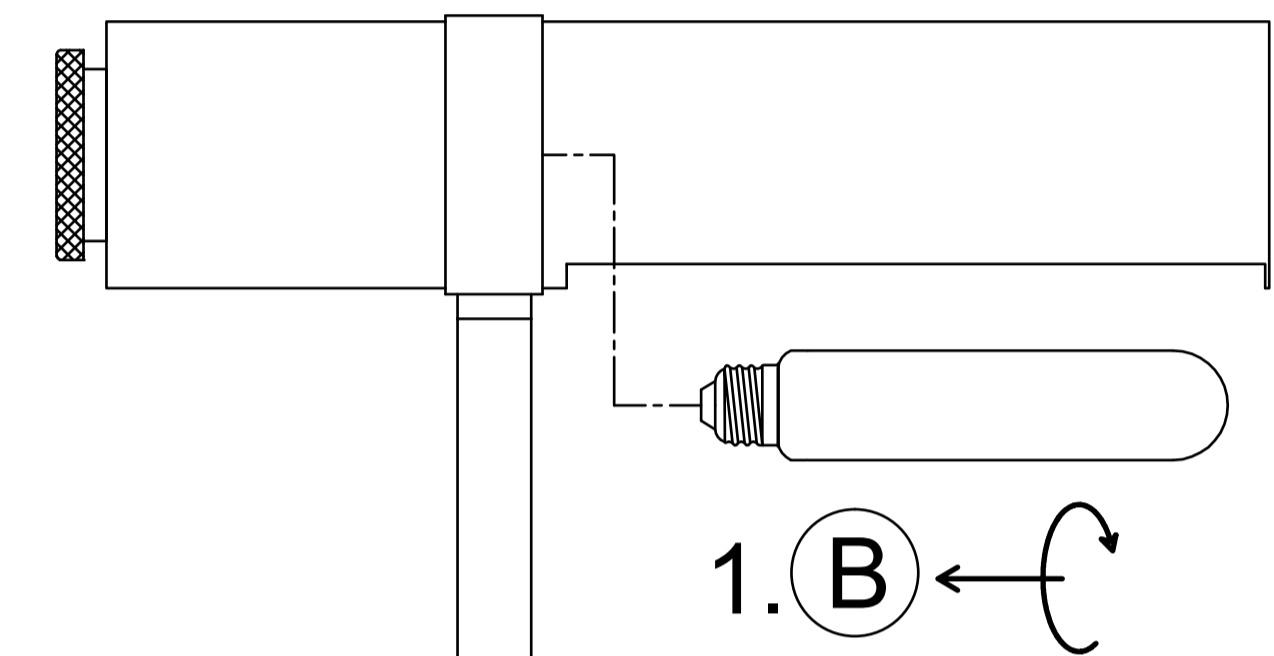
-- Garder les matériaux inflammables à l'écart des ampoules allumées;

-- Ne jamais dépasser la puissance maximale indiquée car cela peut provoquer un incendie;

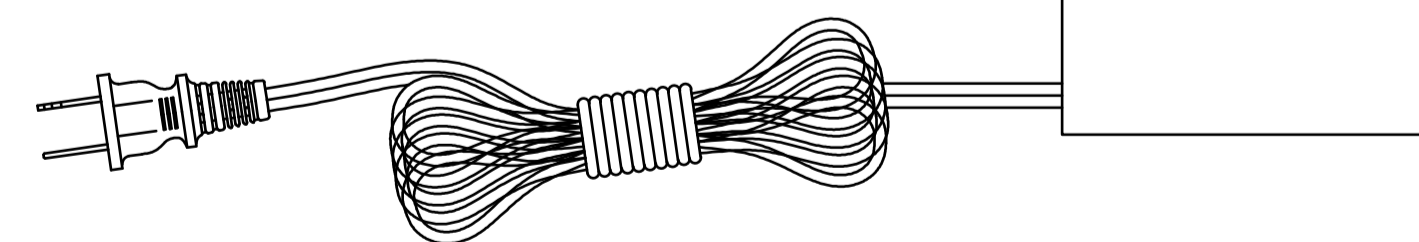
-- Utiliser un chiffon doux pour épousseter et nettoyer le luminaire. Ne jamais utiliser de produits nettoyants chimiques ou abrasifs, cela peut endommager la finition.

RENWIL®

EST. 1967



1. (B)



(A)